


ЕСЛИ ВАШ РЕБЕНОК ОСТАЕТСЯ ОДИН ДОМА

- Предупредите ребенка о том, куда и на какое время вы уходите.
- Закройте все окна и балконные двери.
- Уберите все опасные предметы и вещества (спички, зажигалки, аэрозоли, предметы бытовой химии, бензин и другие горючие смеси) в недоступное для детей место.
- Отключите газ, выключите все бытовые электрические приборы (предупредите ребенка, чтобы он их не включал).
- Прикрепите на видном месте листовку с единым номером вызова экстренных служб «112».
- Убедитесь, что ваш ребенок знает свои анкетные данные, адрес места жительства (чтобы в случае необходимости сообщить их службам экстренной помощи).
- Положите рядом с телефоном справочник с телефонными номерами ваших соседей.
- Попросите соседей периодически проверять вашего ребенка.
- Не оставляйте малолетних детей одних в закрытой квартире!
- Не поручайте детям самостоятельно растапливать печи, разжигать костры, пользоваться электронагревательными и электрообогревательными приборами.



**НАУЧИТЕ ДЕТЕЙ ПРАВИЛЬНО
И БЕЗОПАСНО ОБРАЩАТЬСЯ
С ОГНЕМ – ЭТО ПОЗВОЛИТ
СОХРАНИТЬ ДЕТЯМ ЖИЗНЬ
И ЗДОРОВЬЕ!**

МОСКИТНЫЕ СЕТКИ - ОПАСНЫЕ ЗАЩИТНИКИ

Москитные сетки, установленные в квартирах, могут нести не только пользу, но и являться одной из угроз для жизни и здоровья детей.

Очень часто дети падают из окон из-за москитных сеток, получая травмы от падения с высоты, травмы, переломы позвоночника, также случаются летальные исходы....



Обеспечьте безопасность своих детей! Помните:

- Маленький ребенок не должен оставаться без присмотра в комнате с открытым окном.
- Малыш должен быть лишен возможности забраться на подоконник, для этого ему необходимо отодвинуть мебель от окна.
- Если в доме ребенок, открывайте окна только на вертикальное проветривание.
- Снабдите окна ручками с замками, фиксаторами, ограничителями, цепочками – всем, что не позволит ребенку открыть окно более чем на несколько сантиметров.
- Если вы хотите показать ребенку вид из окна, крепко держите его и будьте готовы к его резким движениям.

**НАУЧИТЕ ДЕТЕЙ
ЭЛЕМЕНТАРНЫМ ПРАВИЛАМ БЕЗОПАСНОСТИ,
И ВАШ РЕБЕНОК СМОЖЕТ ПРИНЯТЬ
САМОЕ ПРАВИЛЬНОЕ
РЕШЕНИЕ В СЛОЖНОЙ СИТУАЦИИ.**



ПОМОГИТЕ ЕМУ УСВОИТЬ ПРАВИЛО ПЯТИ «НЕ»:


- ✓ Не разговаривай с незнакомцами и не впускай их в дом!
- ✓ Не заходи с незнакомцами в подъезд и лифт!
- ✓ Не садись в автомобиль к посторонним людям!
- ✓ Не принимай от незнакомцев подарки и не соглашайся куда-либо с ними пойти или проводить их!
- ✓ Не задерживайся на улице после школы, особенно с наступлением темноты!

УВАЖАЕМЫЕ РОДИТЕЛИ!

Любите своих детей, занимайтесь с ними, учите правилам безопасности, показывайте соблюдение правил на личном примере, тем самым вы обеспечите безопасность детей до их самостоятельного возраста.

ЕСЛИ ВАШ РЕБЕНОК ОСТАЕТСЯ ОДИН ДОМА

- Предупредите ребенка о том, куда и на какое время вы уходите.
- Закройте все окна и балконные двери.
- Уберите все опасные предметы и вещества (спички, зажигалки, аэрозоли, предметы бытовой химии, бензин и другие горючие смеси) в недоступное для детей место.
- Отключите газ, выключите все бытовые электрические приборы (предупредите ребенка, чтобы он их не включал).
- Прикрепите на видном месте листовку с единым номером вызова экстренных служб «112».
- Убедитесь, что ваш ребенок знает свои анкетные данные, адрес места жительства (чтобы в случае необходимости сообщить их службам экстренной помощи).
- Положите рядом с телефоном справочник с телефонными номерами ваших соседей.
- Попросите соседей периодически проверять вашего ребенка.
- Не оставляйте малолетних детей одних в закрытой квартире!
- Не поручайте детям самостоятельно растапливать печи, разжигать костры, пользоваться электронагревательными и электрообогревательными приборами.



**НАУЧИТЕ ДЕТЕЙ ПРАВИЛЬНО
И БЕЗОПАСНО ОБРАЩАТЬСЯ
С ОГНЕМ – ЭТО ПОЗВОЛИТ
СОХРАНИТЬ ДЕТЯМ ЖИЗНЬ
И ЗДОРОВЬЕ!**

МОСКИТНЫЕ СЕТКИ - ОПАСНЫЕ ЗАЩИТНИКИ

Москитные сетки, установленные в квартирах, могут нести не только пользу, но и являться одной из угроз для жизни и здоровья детей.


Очень часто дети падают из окон из-за москитных сеток, получая травмы от падения с высоты, травмы, переломы позвоночника, также случаются летальные исходы....



Обеспечьте безопасность своих детей! Помните:

- Маленький ребенок не должен оставаться без присмотра в комнате с открытым окном.
- Малыш должен быть лишен возможности забраться на подоконник, для этого ему необходимо отодвинуть мебель от окна.
- Если в доме ребенок, открывайте окна только на вертикальное проветривание.
- Снабдите окна ручками с замками, фиксаторами, ограничителями, цепочками – всем, что не позволит ребенку открыть окно более чем на несколько сантиметров.
- Если вы хотите показать ребенку вид из окна, крепко держите его и будьте готовы к его резким движениям.

**НАУЧИТЕ ДЕТЕЙ
ЭЛЕМЕНТАРНЫМ ПРАВИЛАМ БЕЗОПАСНОСТИ,
И ВАШ РЕБЕНОК СМОЖЕТ ПРИНЯТЬ
САМОЕ ПРАВИЛЬНОЕ
РЕШЕНИЕ В СЛОЖНОЙ СИТУАЦИИ.**



ПОМОГИТЕ ЕМУ УСВОИТЬ ПРАВИЛО ПЯТИ «НЕ»:

- ✓ Не разговаривай с незнакомцами и не впускай их в дом!
- ✓ Не заходи с незнакомцами в подъезд и лифт!
- ✓ Не садись в автомобиль к посторонним людям!
- ✓ Не принимай от незнакомцев подарки и не соглашайся куда-либо с ними пойти или проводить их!
- ✓ Не задерживайся на улице после школы, особенно с наступлением темноты!

УВАЖАЕМЫЕ РОДИТЕЛИ!

Любите своих детей, занимайтесь с ними, учите правилам безопасности, показывайте соблюдение правил на личном примере, тем самым вы обеспечите безопасность детей до их самостоятельного возраста.



ПАДА

ВЫ ДЛЯ РЕБЕНКА ВСЕГДА ЯВЛЯЕТЕСЬ АВТОРИТЕТОМ И ПРИМЕРОМ В СОБЛЮДЕНИИ ПРАВИЛ ДОРОЖНОГО ДВИЖЕНИЯ.

ПОМНИТЕ! РЕБЕНОК ВЕДЕТ СЕБЯ НА ДОРОГЕ ТОЧНО ТАК ЖЕ, КАК И ВЫ.

В целях профилактики возможных ДТП Вам предлагаются несколько полезных советов

Находясь на улице, не спешите, переходите проезжую часть размеренным шагом

Выходя на проезжую часть дороги, прекратите разговаривать - ребенок должен привыкнуть, что при переходе дороги нужно сосредоточиться

Не переходите дорогу на красный или желтый сигнал светофора

Переходите дорогу только на зеленый сигнал светофора и в местах, обозначенных дорожным знаком «Пешеходный переход»

При посадке из автобуса, троллейбуса, трамвая, такси выходите первыми. В противном случае ребенок может упасть или побежать на проезжую часть дороги

Привлекайте ребенка к участию в наблюдениях за обстановкой на дороге: показывайте ему те автомобили, которые готовятся поворачивать, едут с большой скоростью и т.д.



Не выходите с ребенком на проезжую часть из-за каких-либо препятствий: стоящих автомобилей, кустов, не осмотрев предварительно дорогу. Это типичная ошибка родителей. Нельзя допускать, чтобы дети ее повторяли

ПРАВИЛА ДОРОЖНОГО ДВИЖЕНИЯ -

**ПРАВИЛА
ЖИЗНИ!**



ТЕЛЕФОНЫ ЭКСТРЕННЫХ СЛУЖБ



**ЕДИНАЯ
СЛУЖБА СПАСЕНИЯ**

112

ПОЖАРНАЯ ОХРАНА

01

ПОЛИЦИЯ

02

СКОРАЯ ПОМОЩЬ

03

ПОИСКОВО

**СПАСАТЕЛЬНАЯ
СЛУЖБА**

350-911

**ОПЕРАТИВНЫЙ
ДЕЖУРНЫЙ ЕДДС**

32-15-15

32-16-16

ГЛАВНОЕ СОБЛЮДАТЬ ПРАВИЛА!

**КАК УБЕРЕЧЬ
СВОЕГО РЕБЕНКА
ОТ РЕАЛЬНЫХ
ОПАСНОСТЕЙ**

